

SOP

Seriously Funny

## 临摊指南：酱香饼标准化制作流程（SOP）

HID: HELL-2026-04-006 | Vol. 3 • Issue 6 (Apr 2026)

Author: Dr. Hell Black | Affiliation: 街头碳水工程联合研究中心, Hell Press

Correspondence: Hell.Press@outlook.com | Website: <https://hellpress.org>

### Key Points

- 近期小红书大量帖子将读研、上班、考公、大厂与“卖酱香饼”进行职业前景对照，酱香饼已从街头小吃上升为互联网生存学符号。
- 本文在社会情绪观察基础上，系统整理酱香饼的原料、工艺、关键控制点与出品规范，形成可复制的 SOP。
- 优质酱香饼的核心不只是酱，而是“软面团 + 油酥分层 + 稠酱薄刷 + 中火慢烙”的工艺闭环。

### 摘要

近期，小红书等社交媒体平台出现大量将不同职业路径与“卖酱香饼”进行比较的帖子，形成一种兼具幽默感、祛魅感与经济焦虑投射的互联网叙事。在这一语境中，酱香饼不再只是街头食品，而逐渐被赋予“低门槛、现金流快、自由度高”的职业想象。基于此，本文以酱香饼为研究对象，从社会传播背景与食品制作工艺两个层面展开分析。

研究首先梳理酱香饼在当代网络语境中的象征意义，随后围绕面团制备、油酥构建、复合酱料熬制、饼体烙制与最终出品等环节，建立一套标准化操作流程（Standard Operating Procedure, SOP）。同时，本文进一步总结其质量控制要点，包括面团软硬度、分层形成、酱料浓稠度、火候管理与终端口感一致性。

结果认为，酱香饼制作虽表面简单，但要稳定实现“外酥、内软、分层、酱香浓郁”的理想成品，仍需要对关键工艺参数进行规范控制。本文所建立的 SOP 可为家庭制作、小规模经营以及后续关于“酱香饼经济学”的学术发疯提供基础文本支持。

**关键词 / Keywords:** 酱香饼；标准操作流程；小红书；职业比较；街头食品；食品工艺

## 1. 引言

近期在社交媒体平台，尤其是小红书上，出现了大量将不同职业、学历和人生路径与“卖酱香饼”进行对比的帖子（如图 1 所示）。例如“985 硕士不如卖酱香饼”“读博不如摆摊卖酱香饼”“大厂打工不如卖酱香饼”等表述被频繁转发。这类内容通常借由收入反差、工作压力差异、学历投入与现实回报的不对称，集中表达了年轻人对于传统职业路径的疲惫、调侃与重新评估。

在这种网络叙事中，酱香饼已经不再只是单纯的街头碳水，而逐渐成为一种职业意象和情绪容器：它象征着快速变现、操作直接、劳动可见以及一种脱离复杂绩效体系的朴素生存方式。也正因为如此，酱香饼从“食物”被推进为“方法论”，从“早餐摊位”被想象成“宇宙尽头的职业替代方案”。

然而，与社交媒体上高度想象化的职业叙事相比，酱香饼本身究竟如何制作、其成品质量由哪些工艺环节决定、怎样才能稳定实现“外酥内软、酱香明显”的理想口感，却较少被系统整理。因此，本文拟在保留互联网观察趣味的基础上，对酱香饼的原料构成、工艺流程、质量控制与最终出品标准进行标准化梳理，并形成一套具备可执行性的 SOP 文本。



图 1. 小红书等社交平台中“传统职业路径 vs 卖酱香饼”网络叙事的视觉示意。

## 2. 原材料与设备

### 2.1 主要原料

酱香饼基础制作所需原料如下：

表 1. 酱香饼标准化制作所需主要原料

类别	推荐用量	备注
中筋面粉	500 g	基础主体原料
温水	280–320 mL	视面粉吸水性调整
食盐	3 g	面团基础调味
面粉（油酥用）	30 g	与热油混合制酥
食用油（油酥用）	50 g	推荐菜籽油或普通植物油
甜面酱	30 g	提供甜咸底味
豆瓣酱	20 g	提供辣香与发酵风味
黄豆酱	20 g	增加复合酱香厚度
蒜末、洋葱末	10 g, 20 g	提供爆香前调
白糖、辣椒粉、孜然粉	适量	用于风味校正
葱花、白芝麻	适量	表面装饰

### 2.2 基础设备

建议使用如下设备：和面盆、擀面杖、平底锅或电饼铛、毛刷、刮板、厨房秤、小锅及切饼刀。若用于小规模经营，则建议额外配置恒温保温台与批量切块工具。

## 3. 酱香饼标准操作流程（SOP）

### 3.1 工艺总流程图

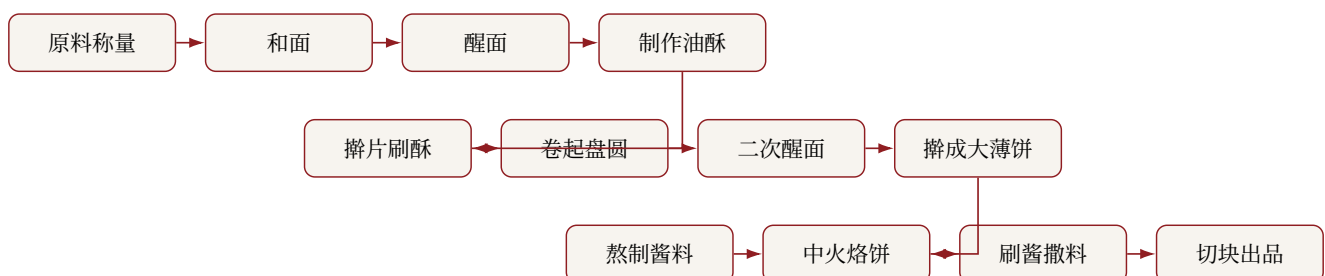


图 2. 酱香饼标准操作流程总图。

## 步骤 1: 和面

将中筋面粉与食盐混匀后，分次加入温水，用筷子搅成絮状，再揉成表面较光滑、质地偏软的面团。理想状态下，面团应具备一定延展性，但不应稀软到无法成形。和面完成后，覆盖保鲜膜或湿布，室温醒发 30–60 分钟。

## 步骤 2: 制作油酥

将油酥用面粉、少量盐与五香粉混匀。另起锅将食用油加热至微热偏高状态后，直接浇入混合粉中并迅速搅拌，使其形成均匀稠糊。油酥过稀会影响分层保持，过干则难以涂布，因此应以“可刷开但不流淌”为宜。

## 步骤 3: 构建分层

将醒好的面团擀成长方形薄片，均匀刷上一层油酥。从一侧卷成长条后盘成圆形，再静置 10–15 分钟。此过程的目的并非单纯整形，而是通过折叠与卷绕建立层次结构，为最终酥脆口感提供物理基础。

## 步骤 4: 熬制复合酱料

在小锅中加入少量食用油，先下蒜末与洋葱末炒香，再加入甜面酱、豆瓣酱、黄豆酱，随后补充白糖、辣椒粉、孜然粉、生抽与少量蚝油，小火慢熬 2–3 分钟。必要时可加入少量清水调节，使其最终达到浓稠、可刷涂、附着性良好的状态。

## 步骤 5: 烙制饼体

将二次醒好的面团重新擀成较大薄饼，放入预热并刷少量油的平底锅或电饼铛中。采用中火缓慢烙制，一面定型后翻面，多次轻压，保证中心区域成熟且层次展开。理想成品应表面金黄、边缘微脆、内部不夹生。

## 步骤 6: 刷酱与出品

在饼体基本成熟后，于表面均匀刷上酱料，撒白芝麻、葱花及适量辣椒面、孜然粉。随后再加热约 20–40 秒，使酱香与饼香融合。最后切成规则小块即可装盘或售卖。

## 4. 关键质量控制点

酱香饼最终品质受多个工艺因素共同影响，其中最关键的控制点如下：

1. 面团必须偏软，否则成品容易发硬，失去柔韧与层次；
2. 油酥厚薄应均匀，否则分层不明显，局部还会死面；
3. 酱料必须浓而不糊，过稀会湿软表面，过厚则容易过咸；

- 烙制阶段应尽量避免大火，以免出现外焦内生；
- 出锅前刷酱而非过早刷酱，可减少焦苦味并保持表层酥感。

## 5. 常见问题与纠正措施

表 2. 酱香饼常见问题及处理建议

问题	可能原因	纠正措施
饼体发硬	面团过干；醒面不足	提高加水比例，延长醒面时间
层次不明显	油酥不足；卷绕过松或过度擀压	均匀刷酥，减少无效反复擀压
酱味单薄	爆香不足；复合酱比例失衡	增加蒜末洋葱末，强化甜面酱与豆瓣酱平衡
过咸或过辣	豆瓣酱、辣椒粉使用过量	提高甜面酱与糖比例，必要时补少量清水
外焦内生	火力过大；饼坯过厚	改用中火慢烙，并适度擀薄
表面发湿	刷酱过早或酱料太稀	临近出锅再刷酱，调整酱料浓度

## 6. 图像化结果展示

### 6.1 酱料构成图

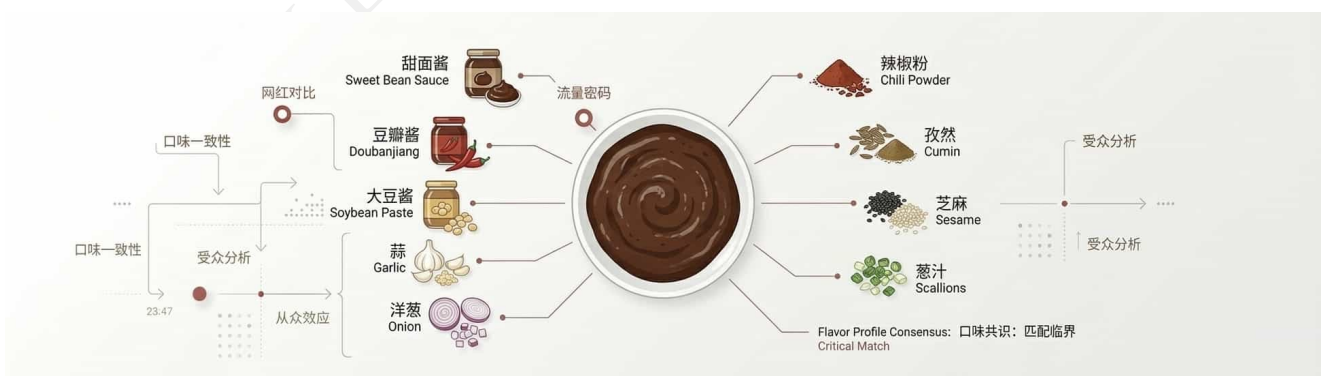


图 3. 酱香饼关键风味组分的示意图。

### 6.2 制作过程图组

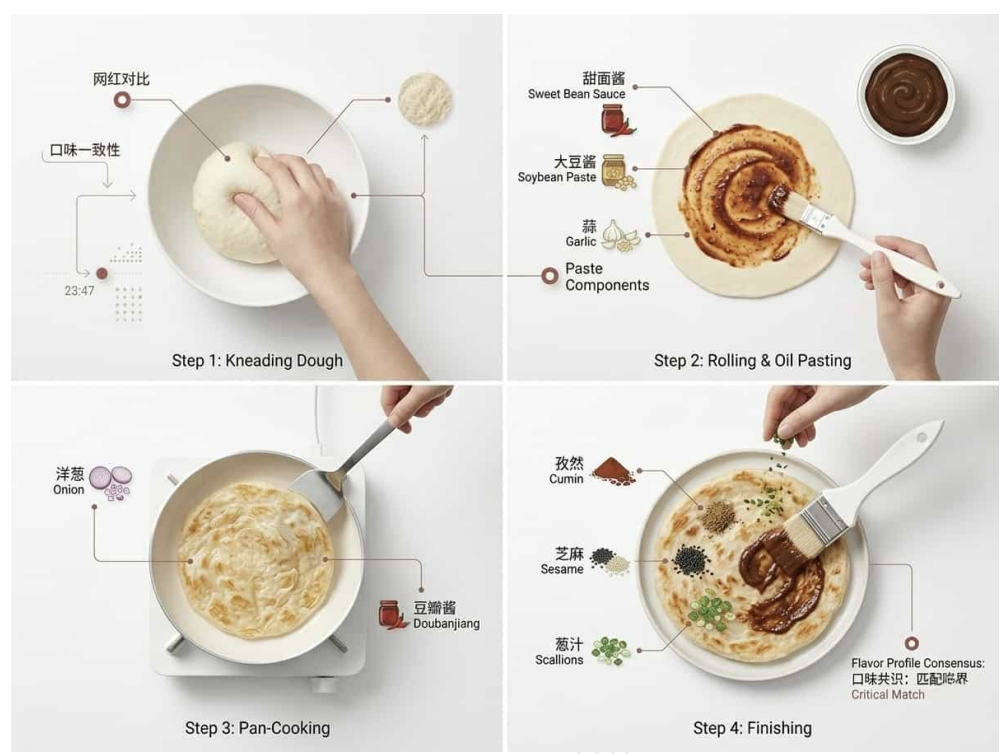


图 4. 酱香饼制作关键阶段的四联图。

### 6.3 成品图

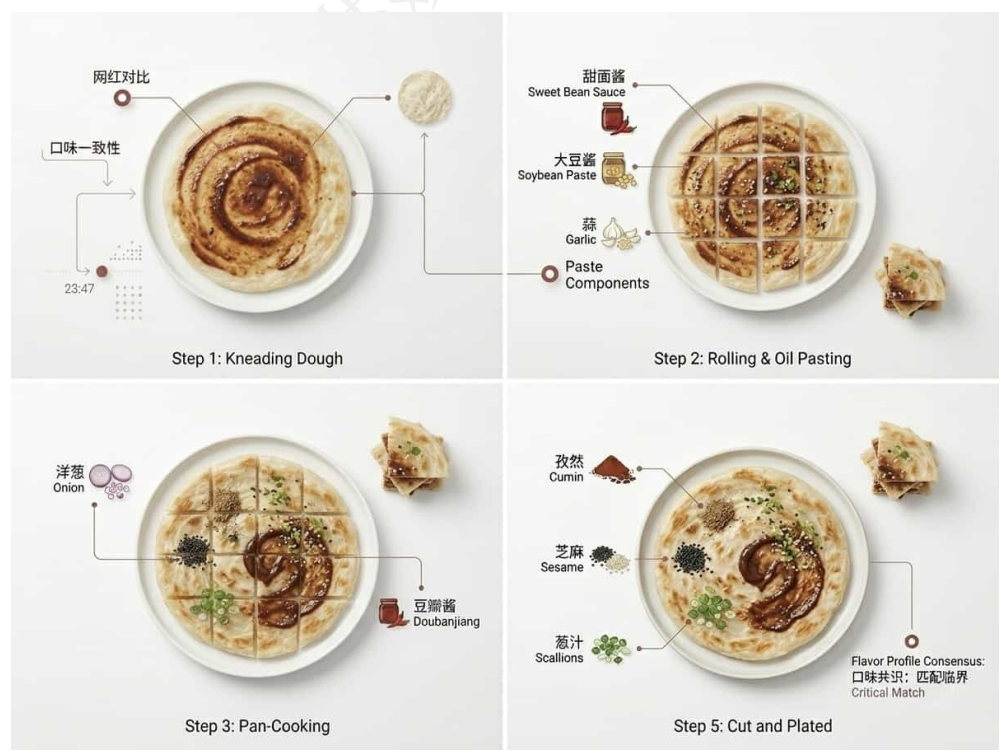


图 5. 标准化工艺下获得的酱香饼理想成品外观。

## 7. 讨论

从互联网传播角度看，酱香饼之所以能成为“职业比较”的高频对象，不是因为它真的天然优于所有白领职业，而是因为它满足了当代年轻人对“明确劳动—即时回报”关系的想象。与许多高投入、低反馈、评价体系复杂的职业相比，酱香饼摊位至少在叙事中呈现出更高的确定性。

但从制作工艺角度看，酱香饼并非一种完全无门槛的“暴利捷径”。真正稳定出品、做出可复购口感，需要对原料、面团状态、分层构建、酱料风味和火候节奏形成经验判断。也就是说，酱香饼并不神秘，但也绝不是把面团往锅里一拍就能自动通往人生自由。

因此，本文的意义并不在于鼓励职业逃逸，而在于以一种 HELL 式方式指出：当一个社会反复把“卖酱香饼”当作职业参照物时，问题未必出在饼，而更可能出在原本被默认为唯一正路的那套生活方案。

## 8. 结论

本文在社交媒体职业比较语境下，对酱香饼进行了工艺学层面的标准化整理，建立了一套可执行的 SOP。结果表明，酱香饼优质成品的形成依赖于和面、分层、酱料及烙制四大关键环节的稳定配合。所谓“卖酱香饼神话”背后，既包含现实经营的劳动强度，也包含互联网时代对职业自由与现金流的情绪投射。

某种意义上，真正值得研究的并不只是酱香饼，而是为什么越来越多人愿意相信：人生的最佳解释，可能不在简历里，而在一张刚出锅、撒了芝麻和葱花、切成小块的热饼上。

## 参考文献

1. 李某某, 张某某. 社交媒体平台中的职业祛魅与小生意想象 [J]. 青年网络文化观察, 2025, 12(3): 22–30.
2. Wang T, Xu L. Street food symbolism and occupational imagination in digital China[J]. Journal of Everyday Economy, 2024, 9(2): 61–72.
3. 赵某. 从摆摊叙事到自由职业幻象：平台时代的情绪经济 [J]. 当代传播研究, 2025, 8(1): 41–49.
4. Liu H, Chen P. Food, cash flow and fantasy: Why street snacks become symbols of alternative success[J]. Social Media Ethnography, 2024, 6(4): 88–97.
5. 陈某某. 面团分层类街头食品的工艺控制基础 [J]. 现代民间食品工程, 2023, 5(2): 13–20.

## 编辑部评语要点

### 评语要点：

- 作者成功将小红书职业焦虑、街头食品工艺和人生逃逸幻想整合为一篇排版上十分正经的论文。
- 流程图的加入使酱香饼终于摆脱“感觉上很好做”的误解，正式进入“看起来还挺需要方法”的学术阶段。
- 本文最危险之处在于：读者可能一边阅读，一边真的开始计算甜面酱与房租之间的现金流关系。
- **编辑部特别提醒：本文仅供娱乐与学术发疯使用，若阅读后立即想辞职开饼摊，请先至少学会和面。**